



Comunicato Stampa

GIOVEDI' 20 FEBBRAIO IN BIBLIOTECA

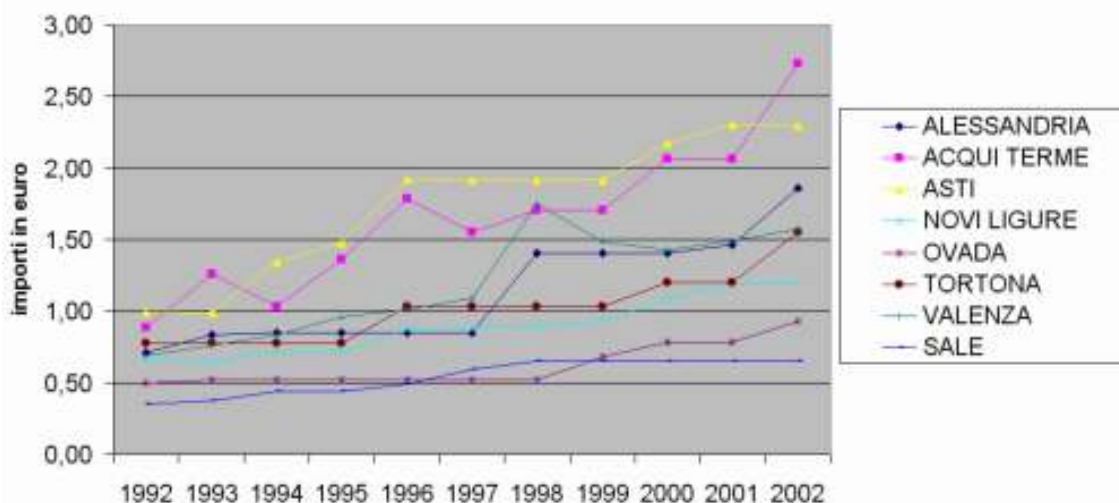
Assemblea pubblica sul Bilancio di Previsione 2003

Giovedì **20 febbraio**, alle ore 21, presso la Biblioteca Civica di via Marconi 66, si terrà un'assemblea pubblica nella quale verrà presentato il bilancio di previsione per l'anno in corso, documento che dovrà essere discusso e approvato dal Consiglio comunale entro il prossimo 31 marzo. L'Amministrazione invita i cittadini a partecipare attivamente. Dalla riunione potranno, infatti, emergere utili indicazioni e suggerimenti per integrare il programma amministrativo.

Intanto uno studio condotto dall'Ufficio Controllo di Gestione della Città di Alessandria mostra chiaramente (vedi tabelle allegate) come Novi Ligure sia, considerando i centri zona della provincia, tra le città ad applicare le tariffe più basse sia per quanto riguarda il servizio raccolta rifiuti, sia per l'Ici. L'analisi, che prende in considerazione l'ultimo decennio, mette inoltre in evidenza l'andamento della pressione tributaria locale. I dati anche questa volta dimostrano che la pressione fiscale a Novi Ligure si attesta sui valori più bassi.

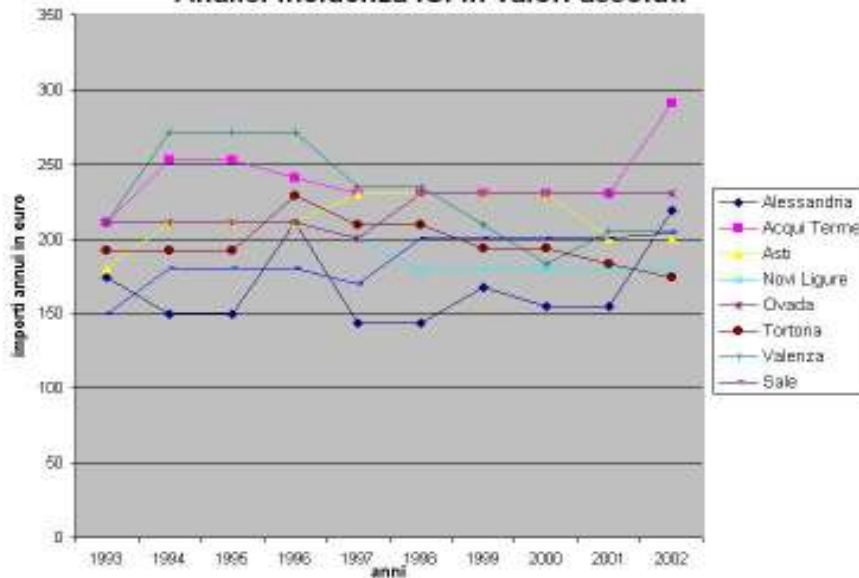
Di ciò ha preso atto l'Assessore al Bilancio del Comune di Novi, **Federico Fontana**, il quale ha commentato: «Questa analisi conferma che la politica tributaria del nostro comune è particolarmente attenta, sostanzialmente equilibrata e notevolmente leggera, tanto più alla luce del confronto con altre realtà simili, rappresentate dai comuni della provincia con più di 20 mila abitanti. Mi pare significativo, inoltre, il fatto che ad essa si accompagni un elevato livello degli investimenti e dei servizi offerti ai cittadini».

Trend tariffa a mq Tassa/Tariffa R.S.U.



**Trend Tarsu utenze domestiche (€ / mq)**

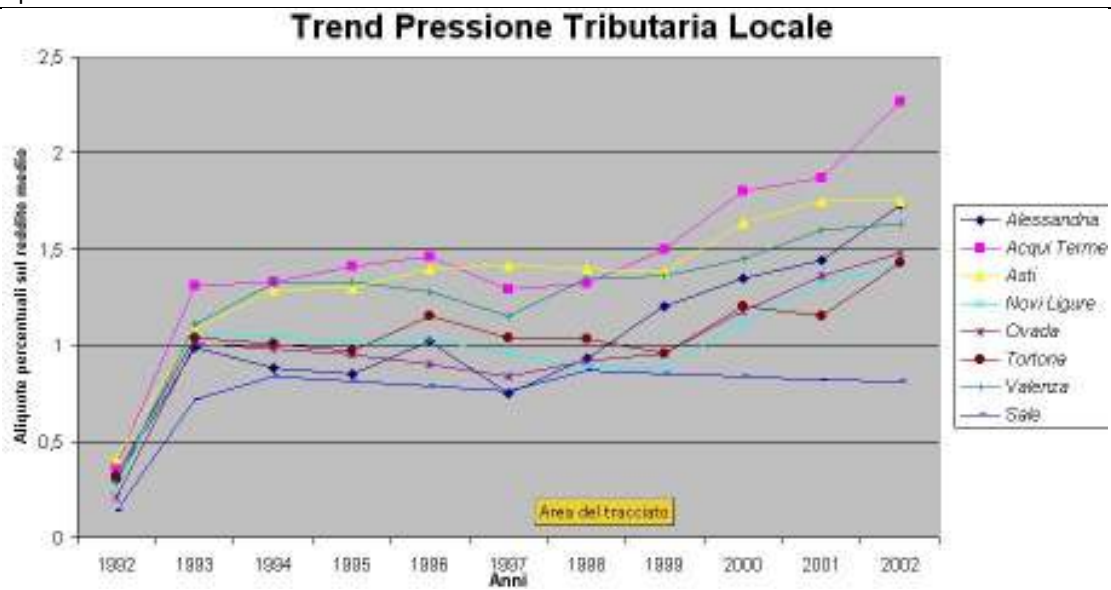
	1993	1994	1995	1996	1997	1998	1999	2000	2001	2002
Alessandria	0,83	0,85	0,85	0,85	0,85	1,41	1,41	1,41	1,46	1,86
Acqui Terme	1,26	1,03	1,36	1,78	1,55	1,70	1,70	2,07	2,07	2,73
Novi Ligure	0,65	0,72	0,72	0,88	0,88	0,89	0,94	1,08	1,19	1,19
Ovada	0,52	0,52	0,52	0,52	0,52	0,52	0,68	0,78	0,78	0,93
Tortona	0,77	0,77	0,77	1,03	1,03	1,03	1,03	1,20	1,20	1,55
Valenza	0,76	0,84	0,96	1,01	1,09	1,75	1,49	1,43	1,49	1,57

Analisi incidenza ICI in valori assoluti**Ici 2002**

	Abitaz. principale	detrazione	Aliquota ordinaria
Alessandria	5,00 ‰	€ 104,00	7,00 ‰
Acqui Terme	6,50 ‰	€ 103,29	6,70 ‰
Novi Ligure	5,00 ‰	€ 124,00	6,00 ‰
Ovada	5,50 ‰	€ 103,29	n.d.
Tortona	5,00 ‰	€ 129,11	7,00 ‰
Valenza	5,00 ‰	€ 129,11	7,00 ‰

Trend Addizionale Irpef

	1999	2000	2001	2002
Alessandria	0,2 %	0,4 %	0,5 %	0,5 %
Acqui Terme	0,2 %	0,4 %	0,5 %	0,5 %
Novi Ligure	0,0 %	0,2 %	0,4 %	0,5 %
Ovada	0,0 %	0,2 %	0,4 %	0,5 %
Tortona	0,0 %	0,2 %	0,2 %	0,4 %
Valenza	0,2 %	0,4 %	0,5 %	0,5 %



dal Palazzo Comunale, 18 febbraio 2003

L'Ufficio Stampa